

Eva Polivka

**MALEN, SCHREIBEN
UND LESEN
MIT PRINZ SAHIR**

Übungsblätter zum Vorlesebuch
"Die abenteuerliche Buchstabenreise"

© 2016 Eva Polivka

Autor: Eva Polivka

Umschlaggestaltung, Illustration: Noemi Rácz


Druck und Vertrieb im Auftrag der Autorin/des Autors:
Buchschniede von Dataform Media GmbH, Wien

www.buchschniede.com

978-3-99057-315-0 (Paperback)

Printed in Austria


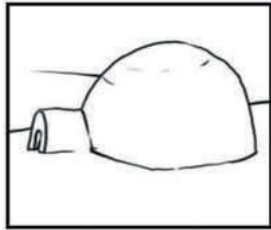


Das Werk, einschließlich seiner Teile, ist urheberrechtlich geschützt. Jede Verwertung ist ohne Zustimmung des Verlages und des Autors unzulässig. Dies gilt insbesondere für die elektronische oder sonstige Vervielfältigung, Übersetzung, Verbreitung und öffentliche Zugänglichmachung.





e c z w
 i l u
 f A H b
 P r x g j
 a o
 H k R
 G u M



1. Kreuze an, wo du li hörst! Anfang, Mitte oder Ende?





2. Igel Imi sucht den Maulwurf Momo. Hilf ihm, den Weg zu finden!



3. Ziehe l und i in den Wörtern nach!

Imi Ami Mimi Imi Ami Mimi Imi


4. Der Hase Imi springt. Mach auch die Sprünge mit dem Stift!



Handwriting practice line with three vertical bars on the left.



Handwriting practice line with three lowercase 'i' characters on the left.

Handwriting practice line with alternating vertical bars and lowercase 'i' characters.




l n m w
 i L B
 f H k
 P q M m x
 a o h j
 k R
 A G u M

1. Kreuze an, wo du Mm hörst! Anfang, Mitte oder Ende?



2. Spring mit dem Hasen Imi über die Maulwurfshügel!
Welche Buchstaben kannst du auf den Maulwurfshügeln sehen?





M M M

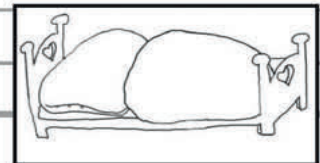
m m m

 Mimi Mimi

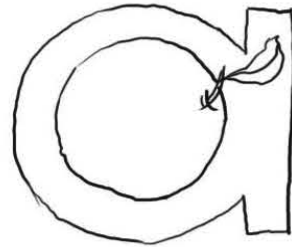

Mimi  im







Mimi im




E n m u
 i v B
 f a k
 T q A a j
 y e d R
 A G k u P


1. Das sind die Spielsachen von Prinz Sahir.
Lies die Namen!



Mimi



Ami



Mia

2. Das ist Sahirs Mama.



Mama



3. Kreise das Wort Mama ein.
Wie oft findest du das Wort in der Zeile?



Imi Mama Mama Ami


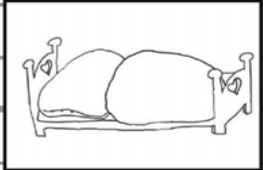
Mimi Mia Mama Mimi

A A A


a a a

Mama im  

 am 



 

Mama Mama im



e c z w
i l o
f A H b
B r O x
a o g j
H k R
G n M

1. Das ist Prinz Sahir mit seinem Freund Prinz Otto.
Das ist der Maulwurf Momo.



Momo

2. Kreise das Wort Momo ein. Wie oft findest du das Wort Momo in der Zeile?

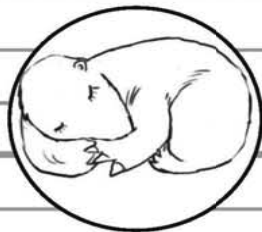
Momo Imi Oma Omi Momo Mia Momo
Mimi Ami Omi Imi Oma Mia Momo

O O O

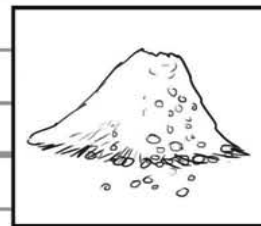
o o o

Momo


Momo



im



.



.

Mia im



t q z w
 i l u
 f A H b
 s r S s h j
 ä o g
 Q k R
 G s M

