


# Geschichtenbuch von Kindern für Kinder geschrieben



Papier + Schrift = Buch



AutorInnen: Die Kinder der 2. Und 4. Klasse	
Magdalena Arneth	Matthias Grabler
Peer Beutner	Lisa Grimus
Noah van Geelkerken	Simon Höpfner
Nico Gruber	Tanja Kemeter
Selina Kanzian	Marcel Macho
Nico Keusch	Laura Neumayr
Vanessa Kurzmann	Phillip Pöhacker
Christina Lagsteiner	Florian Polland
Sarah Macho	Emely Sommer
Clara-Benedicta Michal	Madlen Thürmer
Adam Nagy	Lena-Marie Winkler
Zoe Netocny	Florian Wolfgang
Elina Pithan	Jonas Zeitlberger
Jasmin Prinesdoma	Charleen Znaimer
Suneta Sejfoska	
Jakob Widerna	
Michael Wolfgang	
Oliver Znaimer	
Projektbetreuung	
Andrea Zlabinger	Brigitte Jobst

Layout: Daniel Zlabinger

Verlag: Buchschmiede von Dataform Media GmbH

ISBN: 978-3-99070-858-3 (Hardcover)

Printed in Austria

Das Werk, einschließlich seiner Teile, ist urheberrechtlich geschützt. Jede Verwertung ist ohne Zustimmung des Verlages und der Autorinnen unzulässig. Dies gilt insbesondere für die elektronische oder sonstige Vervielfältigung, Übersetzung, Verbreitung und öffentliche Zugänglichmachung.

Es war einmal ...

... eine sensationell gute Idee, die aus der Volksschule Ravelsbach für ein ganzes Schuljahr eine kreativ interessante Schreibwerkstatt machen sollte.

# Papier + Schrift = Buch

Die Schülerinnen und Schüler der 2. und 4. Klasse erarbeiteten mit ihren Lehrerinnen Andrea Zlabinger und Brigitte Jobst verschiedenste Textsorten.

Illustrationen und Fotos machen dieses Buch zu einem interessanten und farbenfrohen Kinderbuch.

**Geschrieben von Kindern für Kinder.**

Tauch ein ins Lesevergnügen! Viel Spaß beim Schmökern!  
Vorsicht es besteht Suchtgefahr!

PS.: Die Arbeit mit euch war außergewöhnlich. Einfach schön, mit wieviel Energie ihr mitgemacht habt! Wir sind stolz auf eure Leistungen!

Andrea Zlabinger  
Brigitte Jobst



Daniela Weiß, Helga Leidenfrost VD, Renate Fleischhacker, Andrea Zlabinger, Brigitte Jobst

Nico Keusch, Zoe Netocny, Michael Wolfgang, Magdalena Arneth, Elina Pithan, Clara-Benedicta Michal, Vanessa Kurzmann, Jasmin Prinesdoma

Suneta Sejfoska, Christina Lagsteiner, Sarah Macho, Selina Kanzian, Oliver Znaimer, Peer Beutner, Noah van Geelkerken

Nico Gruber, Adam Nagy, Jakob Widerna



Brigitte Jobst, Helga Leidenfrost VD

Jonas Zeitlberger, Florian Polland, Florian Wolfgang, Matthias Grabler, Simon Höpfner, Emely Sommer

Tanja Kemeter, Laura Neumayr, Lisa Grimus, Lena-Marie Winkler, Madlen Thürmer, Charleen Znaimer

Marcel Macho, Philipp Pöhacker



# Projektbeschreibung

Nach unserer Begegnung mit den Germanen in Elsarn ging es flott weiter mit unserem Jahresprojekt „Papier + Schrift = Buch“.

Frau Susanne Albrecht-Kloihofer zeigte den Schülerinnen und Schülern der VS Ravelbach wie man aus einem Brei aus Altpapier selber Papier schöpft.

Jedes Blatt Papier wurde ein Unikat und hat kreative Weiterverwendung gefunden.

Es gibt auch einen Schönschreibschwerpunkt und eigene Gedichte werden zu Papier gebracht. Lena- Marie Winkler dichtet bereits wie ein Profi.

Das Schreiben von Runen ist interessant, daher stellten die Kinder mit großer Begeisterung Halsketten mit einem Holzmedaillon her, worauf der Anfangsbuchstabe des Vornamens als Rune geschrieben wurde.

Die nächste Station unseres Projekts war die Besichtigung der Papiermühle Mörzinger im Waldviertel.





# Germanengehöft Elsarn

Am 27. September 2017 besuchten die Kinder der VS Ravelsbach das Germanengehöft Elsarn.

Interessantes über das Leben der Germanen, über ihre Art zu wohnen, ihre Kleidung und Ernährung wurde spannend erzählt. In der Brotbackstube durfte jedes Kind aus einem Teigling ein Gebäckstück formen und später essen. Mit Pfeil und Bogen gingen die Kinder auf Wildschweinjagd. Sie erfuhren Wissenswertes in der Töpferei, der Drechslerei und der Weberei. Toll waren die Erklärungen von Frau Ingrid bezüglich Runenzeichen. Dieses Thema war von besonderer Bedeutung, da uns in der VS Ravelsbach heuer der Schwerpunkt „Entwicklung der Schrift“ durchs ganze Schuljahr begleitet.



In der VS Ravelsbach steht heuer der Schwerpunkt Entwicklung der Schrift von den Runen bis zur heutigen Schreibweise auf dem Lehrplan. Daher besuchten die Kids das Germanengehöft Elsarn. Interessante Erklärungen über das Leben der Germanen, von deren Wohnhäusern, ihrer Kleidung und Ernährung wurden spannend erzählt. Jedes Kind durfte aus einem Teigling ein Gebäckstück formen, das gebacken und sehr gut geschmeckt hat. Anschließend gingen sie auf Wildschweinjagd mit Pfeil und Bogen. Toll waren die Erklärungen bezüglich Runenzeichen von Frau Ingrid. In der Schule werden die Kinder auf Grund der Fachinformation im Anschluss selber Runen erfinden.





# Papiermühle Mörzinger - Hadern - Büttenpapier




# Ägypten



## Papyrusmuseum und Nationalbibliothek


Die nächste Station des Jahresprojekts Schrift + Papier = Buch der VS Ravelbach war der Besuch des Papyrusmuseums und des Prunksaals der Nationalbibliothek in Wien. Die Schülerinnen und Schüler erhielten umfangreiche Informationen über Herstellung von Papyrus, Schreibutensilien der Schreiber und Hieroglyphenschrift der Ägypter. Sie durften selber Hieroglyphen auf Papyrus mit Feder und Tinte schreiben. Im Prunksaal der Nationalbibliothek zeigten sich die Kinder beeindruckt von der Vielzahl der wertvollen Bücher und vom prunkvollen Ambiente. Alle waren begeistert von diesem Unterrichtstag.

Vielen Dank dem Elternverein für die finanzielle Unterstützung.





# Ägypten









Seli






# Wie ein Buch entsteht

Eine äußerst interessante Begegnung erlebten wir im Jänner. Das Jahresprojekt „Papier + Schrift = Buch“ führte die Schüler und Schülerinnen der VS Ravelsbach nach Großebersdorf in die Druckerei Buchschmiede. Herr Patrick André führte fachkundig und kompetent durch den Betrieb. Die Kinder sahen 500 kg schwere Papierrollen und konnten in der Druckerstraße den Druck eines Buches miterleben. Auch das Binden, Leimen und Zuschneiden des Buches wurde den interessierten Schüler anschaulich erklärt.









## Juchu, ich hab's geschafft!

Sensationell, ich bin doch tatsächlich im Buchregal von \_\_\_\_\_ gelandet. Wie das möglich war, verrate ich dir gerne. Also, stell dir vor, da hatten einige Kinder und Lehrer die Idee, coole Geschichten aufzuschreiben. Diese Texte wurden mit einem PC an die Druckerei Buchschmiede geschickt. Zeichnungen und Bilder waren auch dabei.

In der Druckerei gab es viele große Maschinen. Eine riesige Papierrolle wurde eingespannt und der Text auf eine Seite aufgedruckt. Über Walzen wurde das Papier umgedreht und die zweite Seite bedruckt. Für die bunten Bilder wurden aus den vier Farben Rot, Gelb, Blau und Schwarz alle anderen Farben gemischt und auf das Papier aufgespritzt.

Weiter ging es zur Schneidemaschine, um das gewählte Format zuzuschneiden. Jetzt war der Buchkern fertig.

Danach musste der Buchdeckel mit dem Buchkern verleimt werden. Die überstehenden Ränder wurden weggeschnitten.

Danach wurde ich noch ein letztes Mal begutachtet ob alles in Ordnung war. Hurra, jetzt war ich ein fertiges Buch.

Gut verpackt wurde ich in eine Buchhandlung geliefert. Dort hast du mich entdeckt und gekauft.

Jeden Tag nimmst du mich am Abend mit ins Bett. Meine tollen Geschichten werden gelesen und bereiten viel Freude.

Klassenaufsatz 2. Klasse

